



**Osservatorio Provinciale delle  
Politiche Sociali**



**Osservatorio Politiche Sociali Provincia di Taranto**  
**Rapporto Statistico**

**I minori fuori famiglia nella provincia di Taranto**

## **INDICE**

**CAPITOLO PRIMO – I MINORI FUORI FAMIGLIA NELLA PROVINCIA DI TARANTO**

**CAPITOLO SECONDO – I PERCORSI DI ACCOGLIENZA E LE STRUTTURE RESIDENZIALI**

**CAPITOLO TERZO – I PERCORSI DI ACCOGLIENZA IN AFFIDO FAMILIARE E I SERVIZI TERRITORIALI**

## Capitolo Primo - I minori fuori famiglia nella provincia di Taranto

di Rosaria De Leonardis e Filomena Paola Angarone

### 1.1 I minori fuori famiglia nel 2009 e andamento del triennio

Secondo i dati Istat al 31 dicembre 2009 nella provincia di Taranto i minori con un'età fino a 17 anni risultano essere 104.858. Di questi 53.520 sono maschi mentre le donne corrispondono al restante 49%.

Con i dati raccolti nella terza annualità dell'Indagine "Bambini e adolescenti fuori dalla famiglia" per la provincia jonica al 31.12.2009 sono **467** i minori allontanati con provvedimento giudiziario dal proprio nucleo d'origine ed accolti in progetti di affidamento familiare o presi in carico in strutture residenziali. Un dato questo che costituisce il 13,9% del valore regionale per lo stesso periodo.

In altre parole nel 2009 in provincia di Taranto ogni 1000 minori 4,5 sono allontanati dal loro nucleo familiare originario. L'incidenza è in calo rispetto al 2008 dove si registrava un'incidenza sulla popolazione del 5‰ mentre sale rispetto al 2007 che ne contava 3,5‰. A fronte quindi di un decremento della popolazione minorile riscontrato nel triennio 2007-2009, la presenza dei minori fuori famiglia sul territorio provinciale aumenta del 28,7%. (Tav. 1)

**Tav. 1 - Incidenza Minori fuori famiglia sulla popolazione minorile in provincia di Taranto (2007-2009)**

Anno	Residenti 0-17 anni	Minori fuori famiglia	‰
2007	107.192	363	3,4
2008	105.368	525	5,0
2009	104.858	467	4,5
<b>Varaz. 2009 su 2007 in %</b>	<b>-2,2</b>	<b>28,7</b>	

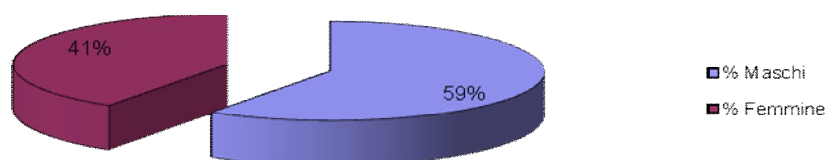
Quest'incremento nella provincia di Taranto si spiega anche attraverso la presenza dei minori stranieri che per lo stesso arco temporale crescono quasi dell'89% a fronte di un l'incremento di quasi il 29% del totale provinciale dei minori fuori famiglia. (Tav. 2) In particolare nel 2009 sono 17 i minori stranieri fuori famiglia, pari al 3,6% del totale provinciale; una presenza diminuita di 5,2 punti percentuali rispetto al 2008 e peraltro interamente accolta, come vedremo, nelle strutture residenziali.

**Tav. 2 - Minori fuori famiglia della provincia di Taranto tra il 2007 e il 2009**

Anno	Totale	di cui stranieri	Incidenza sul totale (%)
2007	363	9	2,5
2008	525	46	8,8
2009	467	17	3,6
<b>Varaz. 2009 su 2007 in %</b>	<b>28,7</b>	<b>88,9</b>	

I minori fuori dalla famiglia di sesso maschile hanno un'incidenza pari 59%, mentre le bambine e le ragazze rappresentano il 41% (Graf. 1).

**Graf. 1- Minori dalla famiglia per genere (2009)**

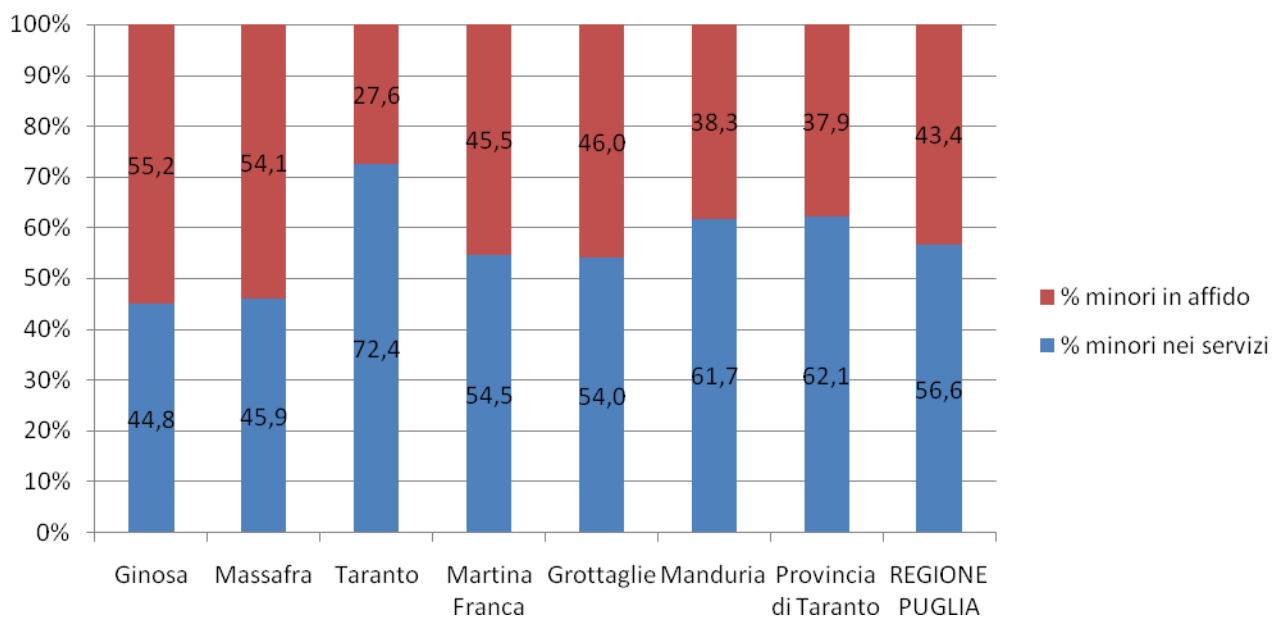


La tavola successiva (n. 3) illustra la tipologia dei percorsi attivati dopo l'allontanamento dei minori fuori dalla famiglia di origine. L'incidenza dell'affido in provincia di Taranto è pari al 37,9% (Graf. 2) ed è inferiore di 5,5 punti percentuali rispetto al dato regionale, in crescita rispetto al dato del 2008 che riportava una percentuale pari al 35,8%.

**Tav. 3 - Minori fuori famiglia per tipologia di accoglienza al 31/12/2009**

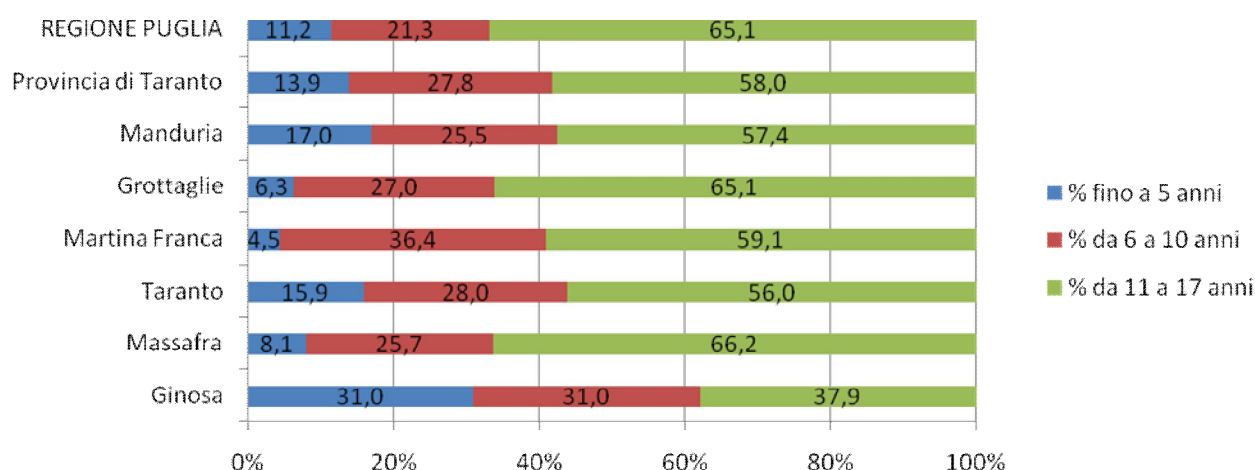
Ambiti Territoriali	Minori nei servizi	Minori in affido	Totale Minori fuori dalla famiglia	% Minori nei servizi su totale di ambito	% Minori nei servizi su totale prov.le	% Minori in affido su totale di ambito	% Minori in affido su totale prov.le
Ginosa	13	16	29	44,8	4,5	55,2	9,0
Massafra	34	40	74	45,9	11,7	54,1	22,6
Taranto	168	64	232	72,4	57,9	27,6	36,2
Martina Franca	12	10	22	54,5	4,1	45,5	5,6
Grottaglie	34	29	63	54,0	11,7	46,0	16,4
Manduria	29	18	47	61,7	10,0	38,3	10,2
<b>Provincia di Taranto</b>	<b>290</b>	<b>177</b>	<b>467</b>	<b>62,1</b>		<b>37,9</b>	
REGIONE PUGLIA	1.894	1.455	3349	56,6		43,4	

**Graf. 2 - Minori fuori famiglia per tipologia di accoglienza al 31/12/2009 in %**



Si evidenzia una netta prevalenza della fascia d'età 11 – 17 anni in tutti gli ambiti territoriali con Massafra che presenta una percentuale pari al 66,2%. L'ambito di Ginosa pur registrando nella fascia d'età 11-17 la percentuale più elevata pari al 37,9%, nella fascia d'età (0-5) supera il 30% dei minori in affido.; Martina Franca per la fascia d'età (0-5) registra la percentuale provinciale più bassa pari al 4,5%(Graf. 3).

**Graf. 3 - Minori dalla famiglia per classi d'età (2009)**



L'incidenza dei minori provenienti da fuori regione è del 3,9% (Tav. 4 ) sul totale provinciale (467 minori ff), nettamente inferiore al dato regionale che presenta un'incidenza del 17% ed al dato provinciale dell'anno 2008 che riporta il 5,1%. Nell'ambito di Taranto 13 minori fuori dalla famiglia provengono da fuori regione, tuttavia l'incidenza più elevata la registra l'ambito di Ginosa.

**Tav. 4 - Minori fuori famiglia per provenienza dei minori accolti al 31/12/2009**

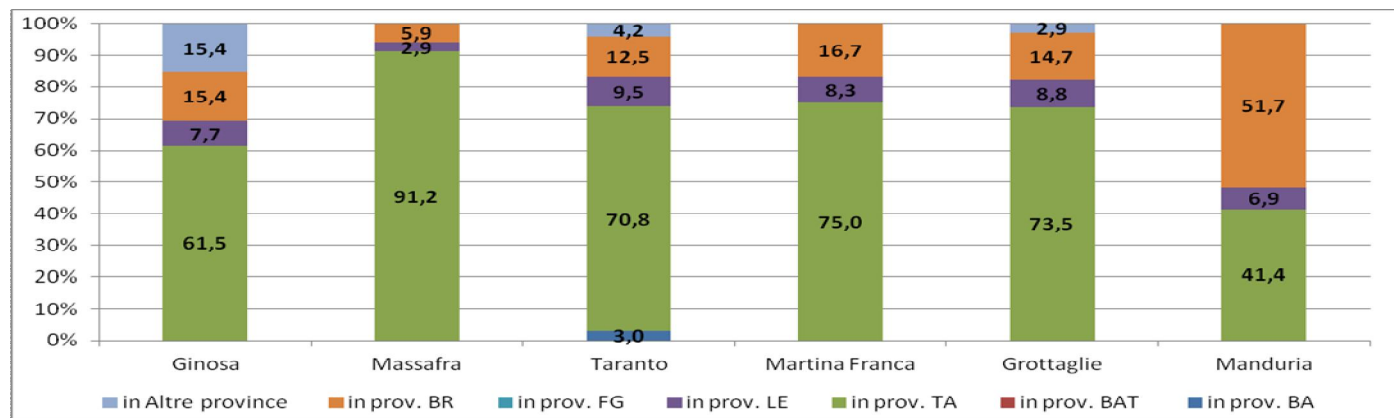
Ambiti territoriali	da Regione	da fuori Regione	non indicata	Totale	da Regione (%)	da fuori Regione (%)	non indicata (%)
Ginosa	27	2	0	29	93,1	6,9	0
Massafra	73	1	0	74	98,6	1,4	0
Taranto	219	13	0	232	94,4	5,6	0
Martina Franca	22	0	0	22	100,0	0,0	0
Grottaglie	56	2	5	63	88,9	3,2	7,9
Manduria	47	0	0	47	100,0	0,0	0
<b>Provincia di Taranto</b>	<b>444</b>	<b>18</b>	<b>5</b>	<b>467</b>	<b>95,1</b>	<b>3,9</b>	<b>1,1</b>
REGIONE PUGLIA	2.700	567	82	3.349	80,6	16,9	2,4

In totale sono 10 i minori fuori famiglia che con oneri a carico dei Comuni tarantini vengono accolti in strutture localizzate in provincie diverse da quelle pugliesi. Di questi 7 sono minori presi in carico dal Comune di Taranto. (Tav. 5) I comuni degli Ambiti di Massafra, Martina F. e Manduria riescono invece a garantire il loro inserimento in strutture residenziali situate entro i confini pugliesi. Come vedremo nei prossimi capitoli, dopo Taranto, è Brindisi il territorio provinciale che assicura maggiore accoglienza dei minori fuori famiglia jonici (16,2%). (Graf. 4)

**Tav. 5 - Minori fuori famiglia per territorio provinciale delle strutture di accoglienza (v.a.)**

Ambiti Territoriali	Minori accolti in prov. BA	Minori accolti in prov. BAT	Minori accolti in prov. TA	Minori accolti in prov. LE	Minori accolti in prov. Fg	Minori accolti in prov. BR	Minori accolti in altre province	Totale
Ginosa	0	0	8	1	0	2	2	13
Massafra	0	0	31	1	0	2	0	34
Taranto	5	0	119	16	0	21	7	168
Martina Franca	0	0	9	1	0	2	0	12
Grottaglie	0	0	25	3	0	5	1	34
Manduria	0	0	12	2	0	15	0	29
<b>Provincia di Taranto</b>	<b>5</b>	<b>0</b>	<b>204</b>	<b>24</b>	<b>0</b>	<b>47</b>	<b>10</b>	<b>290</b>
<b>REGIONE PUGLIA</b>	<b>542</b>	<b>57</b>	<b>271</b>	<b>302</b>	<b>209</b>	<b>354</b>	<b>72</b>	<b>1.807</b>

**Graf. 4 - Minori fuori famiglia per territorio provinciale delle strutture di accoglienza (%)**



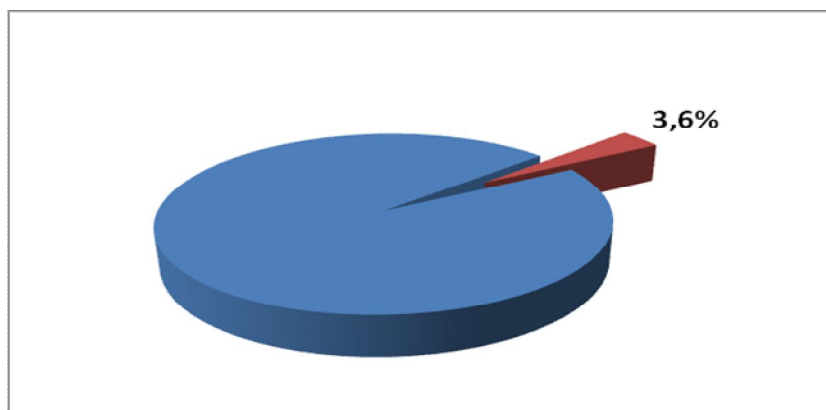
## 1.2. I minori stranieri non accompagnati

Il triennio 2007-2009 ha visto una crescita significativa dei minori stranieri dell'88,9% con un picco di 46 minori nel 2008. A fronte di una presenza di 450 minori di cittadinanza italiana, nel 2009 l'incidenza degli stranieri sul totale provinciale dei minori fuori famiglia passa dal 2,5% (2007) al 3,6%. (Graf. 5) Nel 2008 raggiunge il suo apice con un valore pari all'8,8%. È nel Comune di Taranto che si raccoglie la presenza più alta di stranieri a livello provinciale (5,6%), mentre risulta inesistente per i comuni associati di Martina F. e Manduria. (Tav. 6)

**Tav. 6 - Minori fuori famiglia per nazionalità (2009)**

Ambiti Territoriali	Minori italiani fuori famiglia		Minori stranieri fuori famiglia		
	Italiani	% su totale minori di Ambito.	Stranieri	% su totale minori di Ambito	% stranieri su totale prov.le
Ginosa	28	96,6	1	3,4	5,9
Massafra	73	98,6	1	1,4	5,9
Taranto	219	94,4	13	5,6	76,5
Martina Franca	22	100,0	-	-	0,0
Grottaglie	61	96,8	2	3,2	11,8
Manduria	47	100,0	-	-	0,0
<b>Provincia di Taranto</b>	<b>450</b>	<b>96,4</b>	<b>17</b>	<b>3,6</b>	<b>100</b>
<b>REGIONE PUGLIA</b>	<b>2.716</b>	<b>81,1</b>	<b>633</b>	<b>18,9</b>	

**Graf. 5 - Minori stranieri fuori dalla famiglia di origine (2009)**



I minori stranieri non accompagnati nel 2009 sono 7 e costituiscono il 41,2% dei minori stranieri fuori famiglia di tutta la provincia. Nel Comune di Taranto si denota la maggiore incidenza provinciale con il 57,1% dei casi. (Tav. 7)

**Tav. 7 - Minori fuori famiglia stranieri e stranieri non accompagnati (2009)**

Ambiti Territoriali	Minori stranieri fuori famiglia			
	Totale stranieri	di cui non accompagnati	% non accompagnati su totale di Ambito	% non accompagnati su totale prov.le
Ginosa	1	-	-	-
Massafra	1	1	100,0	14,3
Taranto	13	4	30,8	57,1
Martina Franca	-	-	-	-
Grottaglie	2	2	100,0	28,6
Manduria	-	-	-	-
<b>Provincia di Taranto</b>	<b>17</b>	<b>7</b>	<b>41,2</b>	<b>100,0</b>
<b>REGIONE PUGLIA</b>	<b>633</b>	<b>396</b>	<b>62,6</b>	

Lungo il triennio, inoltre, è possibile notare quanto l'incidenza dei minori non accompagnati sui minori stranieri per il 2008 sia stata significativamente del 93,5% a fronte dell'11,1% del 2007 e del 41,2% nel 2009. (Tav. 8)

**Tav. 8 – Variazioni Minori fuori famiglia stranieri e stranieri non accompagnati (2007-2009)**

Anno	Totale stranieri	di cui stranieri non accompagnati	Incidenza sul totale stranieri(%)
2007	9	1	11,1
2008	46	43	93,5
2009	17	7	41,2
<b>Varaz. 2009 su 2007 in %</b>	<b>88,9</b>	<b>600,0</b>	

## Capitolo Secondo – I percorsi di accoglienza e le strutture residenziali

di Filomena Paola Angarone

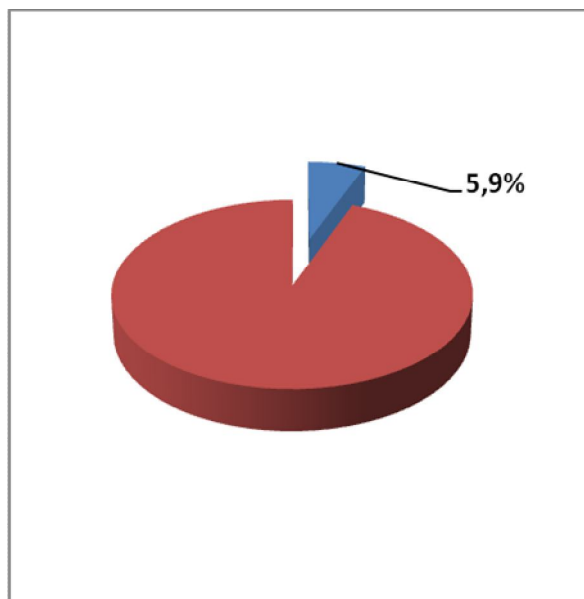
### 2.1 – I minori accolti in strutture residenziali

Sulla base dei dati raccolti con la terza annualità della Rilevazione *Bambini e adolescenti fuori dalla famiglia*, su 467 minori fuori famiglia presi in carico dai Comuni della provincia di Taranto, sono **290** quelli che al 31 Dicembre 2009 hanno trovato accoglienza presso strutture residenziali. Fra di essi i minori stranieri accolti sono 17, il 41,2% dei quali non accompagnati. (Tav. 9 e Graff. 6/a e 6/b)

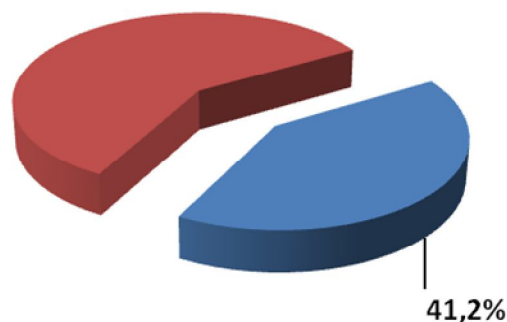
**Tav. 9 - Minori fuori famiglia accolti nei servizi residenziali al 31.12.2009**

Ambiti Territoriali	Minori nei servizi residenziali			
	Totale	di cui stranieri	% stranieri su totale di Ambito	% stranieri su totale prov.le
Ginosa	13	1	7,7	5,9
Massafra	34	1	2,9	5,9
Taranto	168	13	7,7	76,5
Martina Franca	12	-	0,0	0,0
Grottaglie	34	2	5,9	11,8
Manduria	29	-	0,0	0,0
<b>Provincia di Taranto</b>	<b>290</b>	<b>17</b>	<b>5,9</b>	<b>100,0</b>
REGIONE PUGLIA	1.894	534	28,2	

**Graf. 6/a Minori stranieri accolti nei servizi residenziali**



**Graf. 6/b - Minori stranieri non accompagnati accolti nei servizi residenziali sul totale stranieri accolti**



Rispetto al 2008 i minori allontanati dal nucleo originario accolti in strutture diminuiscono quasi del 14%, diversamente dal 2007 rispetto al quale il 2009 vede un incremento del 55%. L'andamento si spiega meglio analizzando la componente di minori stranieri presenti nelle varie annualità. A fronte di una presenza di minori stranieri accolti nelle strutture nel 2009 pari al 5,9% si registra una diminuzione del 57,5% rispetto al 2008, mentre vi è un aumento più che raddoppiato (112,5%) rispetto al 2007. In altre parole, mentre complessivamente i minori fuori famiglia nelle strutture diminuiscono del 13,9% rispetto al 2008, i minori stranieri diminuiscono del 57,5%.

A livello provinciale Taranto è l'Ambito con la maggiore presenza di minori stranieri fuori famiglia accolti in strutture rappresentandone il 76,5%. Seguono con quote significativamente minori i comuni dell'Ambito di Grottaglie per l'11,8% e quelli degli Ambiti di Ginosa e Massafra (per entrambi gli ambiti sono il 6% i minori stranieri inviati presso le strutture). Inesistente la componente di stranieri tra i minori fuori famiglia in strutture a carico degli Enti degli Ambiti di Martina F. e Manduria.

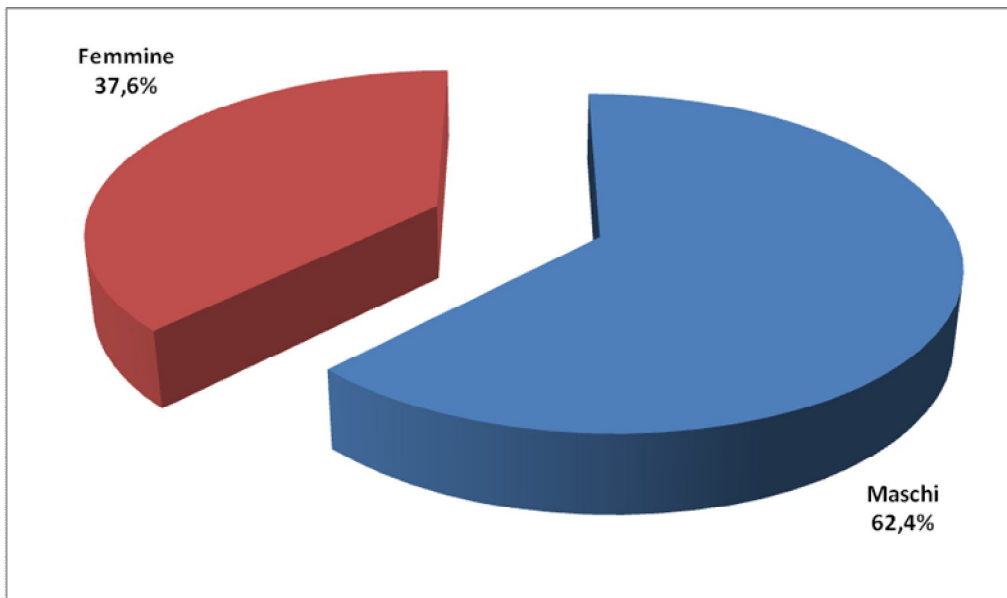
A livello di Ambito, quelli di Taranto e Ginosa hanno l'incidenza maggiore di minori stranieri presso strutture (entrambe pari al 7,7%) rispetto all'Ambito di Grottaglie (5,9%) e Massafra con il 2,9%.

L'aumento di minori inviati nelle strutture rispetto al 2008 si registra solo per gli Ambiti di Martina (+50%), Grottaglie (+9,7%) e Manduria (+7,4%).

Risultano significative differenze tra i bambini e gli adolescenti di sesso maschile pari 181 e quelli di sesso femminile corrispondenti al 37,6% del totale provinciale che trovano accoglienza presso le strutture. L'incidenza maschile della Città di Taranto prevale sul livello provinciale (64,9%); sul livello di Ambito è su Martina F. che si verifica la maggiore

incidenza maschile (83,3%) mentre nell'Ambito di Massafra non si registrano scarti di genere. (Graf. 7)

**Graf. 7 - Minori fuori famiglia in strutture residenziali distinti per sesso**



Le residenzialità comunitarie si confermano come la tipologia di accoglienza privilegiata ospitando poco più di 9 minori su 10 dei i minori fuori famiglia inviati dagli enti della provincia. In particolare l'inserimento di minori in Comunità Familiari dal 2008 al 2007 passa dall'8,9% al 67,6% a scapito delle Comunità Educative che invece passano dal 78,9% al 28,6%. Le Case Famiglia accolgono invece nel 2009 il 3,8% dei 290 minori inseriti dai Comuni jonici in strutture residenziali, 0,7 punti percentuali in meno rispetto allo scorso anno. Rispetto al 2008 peraltro scompare il ricorso da parte dei Comuni ad inviare i minori a carico presso Comunità Alloggio, Comunità di Pronto a Accoglienza e Gruppi Appartamento. (Tav. 10/a e Graf. 8)

Su 196 minori fuori famiglia accolti presso le Comunità Familiari l'80,1% sono inviati dal Comune di Taranto; i comuni dell'Ambito di Massafra invece ricorrono maggiormente alle Comunità Educative per il 33,7% degli 83 minori complessivamente accolti in questa tipologia. Sugli 11 minori della provincia accolti in Case Famiglia sono i comuni dell'Ambito di Grottaglie quelli che vi ricorrono prevalentemente (54,5%). (Tav. 10/b).

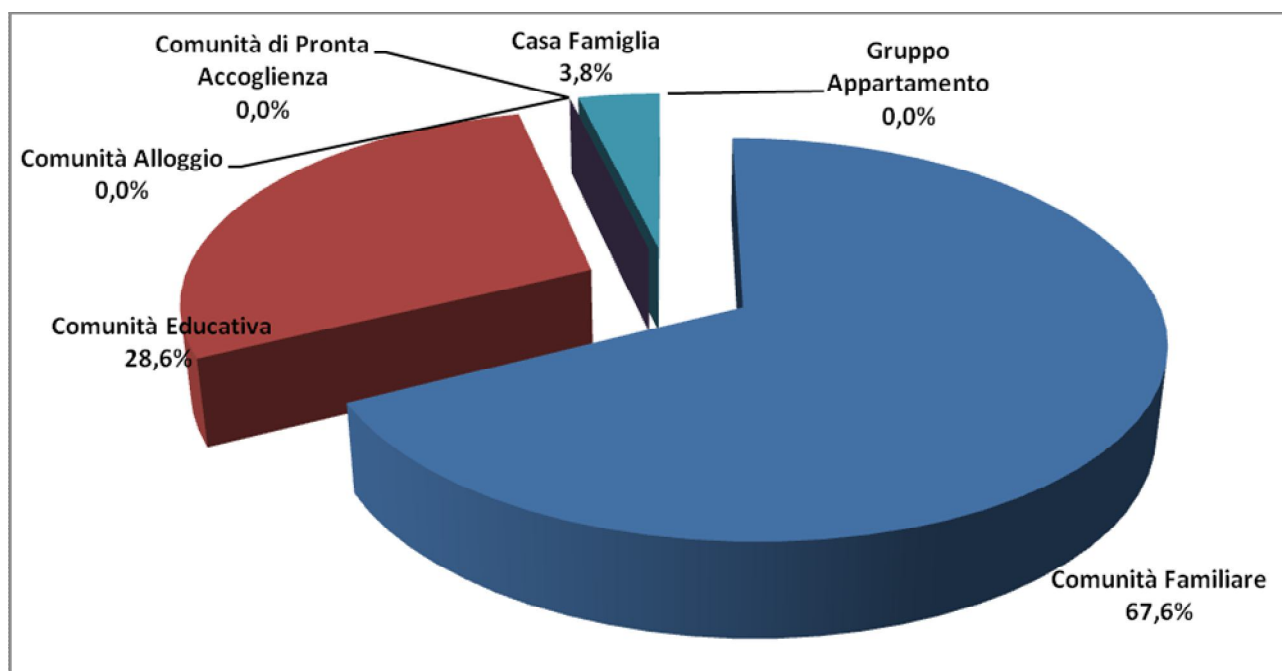
**Tav. 10/a - Minori fuori famiglia per tipologia di struttura residenziale su totale di Ambito (%)**

<b>Ambiti Territoriali</b>	<b>Comunità familiare</b>	<b>Comunità educativa</b>	<b>Comunità alloggio</b>	<b>Comunità di pronta accoglienza</b>	<b>Casa famiglia</b>	<b>Gruppo appartamento</b>
Ginosa	23,1	69,2	-	-	7,7	-
Massafra	14,7	82,4	-	-	2,9	-
Taranto	93,5	6,5	-	-	0,0	-
Martina Franca	33,3	58,3	-	-	8,3	-
Grottaglie	29,4	52,9	-	-	17,6	-
Manduria	58,6	34,5	-	-	6,9	-
<b>Provincia di Taranto</b>	<b>67,6</b>	<b>28,6</b>	-	-	<b>3,8</b>	-
<i>REGIONE PUGLIA</i>	23,1	53,1	2,1	7,7	12,6	1,5

**Tav. 10/b - Minori fuori famiglia per tipologia di struttura residenziale su totale prov.le distinti per Ambito(%)**

<b>Ambiti Territoriali</b>	<b>Comunità familiare</b>	<b>Comunità educativa</b>	<b>Comunità alloggio</b>	<b>Comunità di pronta accoglienza</b>	<b>Casa famiglia</b>	<b>Gruppo appartamento</b>
Ginosa	1,5	10,8	-	-	9,1	-
Massafra	2,6	33,7	-	-	9,1	-
Taranto	80,1	13,3	-	-	0,0	-
Martina Franca	2,0	8,4	-	-	9,1	-
Grottaglie	5,1	21,7	-	-	54,5	-
Manduria	8,7	12,0	-	-	18,2	-
<b>Provincia di Taranto</b>	<b>100,0</b>	<b>100,0</b>	-	-	<b>100,0</b>	-

**Graf. 8 - Minori fuori famiglia per tipologia di struttura residenziale su totale prov.le**



Nella distribuzione per classi di età dei minori fuori famiglia accolti in strutture residenziali la fascia giovanile (11-17 anni) incide complessivamente per il 64,1% con un peso maggiore degli adolescenti (97 minori) rispetto ai pre-adolescenti (89). Vale la pena di evidenziare che complessivamente per i Comuni appartenenti all'Ambito di Martina Franca la fascia di età tra i 15 e i 17 anni corrisponde alla metà dei minori accolti in strutture da loro inviate. Nelle strutture sono stati accolti 65 minori in un'età tra i 6 ed i 10 anni corrispondenti al 22,4%. Al di sopra di questa media provinciale si pongono i comuni dell'Ambito di Ginosa per i quali la stessa fascia d'età incide del 38,5% dei loro minori in strutture. L'incidenza dell'inserimento di minori nelle fasce di età più basse (0-5 anni), benché minima rispetto alle altre fasce di età, si pone con un valore più alto rispetto alla media regionale (il 13,4% rispetto all'8,3%). (Tav. 11)

**Tav. 11 - Minori fuori famiglia nei servizi residenziali per classi di età (v.a.)**

Ambiti Territoriali	Età Minori fuori famiglia accolti nei servizi residenziali						
	da 0 a 2 anni	da 3 a 5 anni	da 6 a 10 anni	da 11 a 14 anni	da 15 a 17 anni	non indicata	Totale
Ginosa	1	2	5	3	2	-	13
Massafra	1	2	6	11	14	-	34
Taranto	7	19	39	57	46	-	168
Martina Franca	1	-	4	1	6	-	12
Grottaglie	1	2	6	9	16	-	34
Manduria	-	3	5	8	13	-	29
<b>Provincia di Taranto</b>	<b>11</b>	<b>28</b>	<b>65</b>	<b>89</b>	<b>97</b>	<b>-</b>	<b>290</b>
<i>REGIONE PUGLIA</i>	<i>56</i>	<i>102</i>	<i>307</i>	<i>427</i>	<i>944</i>	<i>58</i>	<i>1.894</i>

I comuni jonici inoltre hanno oneri a carico anche per 18 minori 18-21enni che al 31.12.2009 risultavano già accolti nei servizi residenziali. Essi sono aumentati di 3 volte e mezzo la presenza del 2008. Di questi il 22,2% sono stranieri equamente ripartiti tra gli enti comunali dell'Ambito di Taranto e di Grottaglie, anch'essi in aumento rispetto alla precedente annualità che non ne registrava alcuna presenza. (Tav. 12 )

**Tav. 12 - Minori fuori famiglia 18-21enni già in carico nella minore età presenti nei servizi residenziali**

Ambiti Territoriali	Totale	di cui stranieri	% stranieri su totale di Ambito	% stranieri su totale prov.le
Ginosa	-	-	-	-
Massafra	3	-	-	-
Taranto	12	2	16,7	50,0
Martina Franca	1	-	-	-
Grottaglie	2	2	100,0	50,0
Manduria	-	-	-	-
<b>Provincia di Taranto</b>	<b>18</b>	<b>4</b>	<b>22,2</b>	<b>100,0</b>
<i>REGIONE PUGLIA</i>	<i>290</i>	<i>103</i>	<i>35,5</i>	

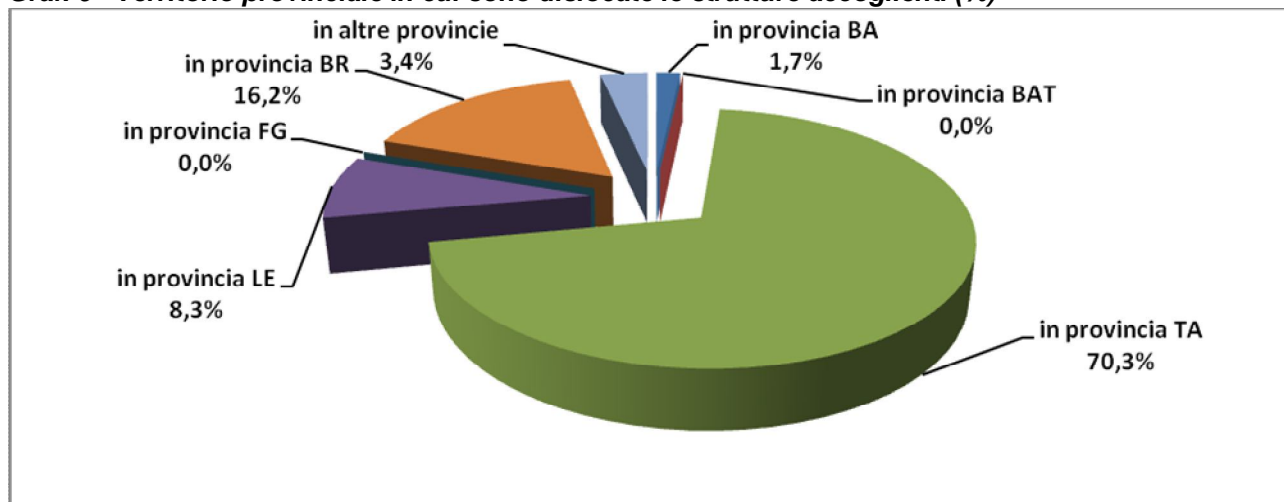
Circa la provenienza dei minori fuori famiglia della provincia di Taranto accolti nel 2009 presso strutture, per il 92,4% dei casi si tratta di minori pugliesi, mentre sono solo 18 (pari al 6,2%) quelli provenienti fuori dai confini regionali (ricordando che sono 17 i minori stranieri) a carico degli Enti comunali della provincia. A questi bisogna aggiungere che vi sono 4 minori inviati nelle strutture per i quali il Comune di San Marzano di S.G. non ha indicato la provenienza. I minori residenti nel territorio pugliese rispetto al 2008 diminuiscono di 2,3 punti percentuali anche se questa provenienza risulta totale per i comuni dell'A.T. di Martina F. e dell'A.T. di Manduria. La provenienza extra-regionale incide per l'11,8% dei minori nelle strutture in carico ai comuni dell'A.T. di Grottaglie. Ma rispetto al livello provinciale l'Ambito di Taranto con 13 minori (7 in più rispetto allo scorso anno) costituisce il 72,2 % di tutti i minori presenti in provincia con una provenienza da fuori regione. (Tav. 13)

**Tav. 13 - Minori fuori famiglia nei servizi residenziali distinti per provenienza**

<b>Ambiti Territoriali</b>	<b>da regione</b>	<b>da fuori regione</b>	<b>non indicata</b>	<b>% da regione su tot. di Ambito</b>	<b>% da fuori regione su tot. di Ambito</b>	<b>% n.i. su tot. di Ambito</b>	<b>% da regione su tot. prov.le</b>	<b>% da fuori regione su tot. prov.le</b>	<b>% n.i. su tot. prov.le</b>
Ginosa	11	2	-	84,6	15,4	-	4,1	11,1	-
Massafra	33	1	-	97,1	2,9	-	12,3	5,6	-
Taranto	155	13	-	92,3	7,7	-	57,8	72,2	-
Martina F.	12	-	-	100,0	-	-	4,5	-	-
Grottaglie	28	2	4	82,4	5,9	11,8	10,4	11,1	100,0
Manduria	29	-	-	100,0	-	-	10,8	-	-
<b>Provincia di Taranto</b>	<b>268</b>	<b>18</b>	<b>4</b>	<b>92,4</b>	<b>6,2</b>	<b>1,4</b>	<b>100,0</b>	<b>100,0</b>	<b>100,0</b>
<i>REGIONE PUGLIA</i>	1.381	478	35	72,9	25,2	1,8			

Sulla dislocazione delle strutture di accoglienza dei minori fuori famiglia della Provincia di Taranto è stato già accennato precedentemente che i Comuni inviano i minori prevalentemente presso unità di offerta situate nelle provincie pugliesi per il 93,4% dei casi. Corrispondono poi al 70,3% i minori che vengono inseriti in strutture appartenenti al territorio provinciale. (Graf. 9)

**Graf. 9 - Territorio provinciale in cui sono dislocate le strutture accoglienti (%)**



Per il 16,2% dei minori della provincia jonica (ovvero 47 minori su 290) l'inserimento è invece effettuato presso strutture ubicate nel territorio brindisino; questo vale in particolare per i comuni dell'Ambito di Manduria che lo scelgono per inviare più della metà dei loro minori. (Tav. 14)

**Tav. 14 - Territorio provinciale in cui sono dislocate le strutture accoglienti (%)<sup>1</sup>**

Ambiti Territoriali	% Minori accolti in prov. BA	% Minori accolti in prov. BAT	% Minori accolti in prov. TA	% Minori accolti in prov. LE	% Minori accolti in prov. FG	% Minori accolti in prov. BR	% Minori accolti in altre provincie
Ginosa	0,0	0,0	61,5	7,7	0,0	15,4	15,4
Massafra	0,0	0,0	91,2	2,9	0,0	5,9	0,0
Taranto	3,0	0,0	70,8	9,5	0,0	12,5	4,2
Martina F.	0,0	0,0	75,0	8,3	0,0	16,7	0,0
Grottaglie	0,0	0,0	73,5	8,8	0,0	14,7	2,9
Manduria	0,0	0,0	41,4	6,9	0,0	51,7	0,0
<b>Provincia di Taranto</b>	<b>1,7</b>	<b>0,0</b>	<b>70,3</b>	<b>8,3</b>	<b>0,0</b>	<b>16,2</b>	<b>3,4</b>
<i>REGIONE PUGLIA</i>	30,0	3,2	15,0	16,7	11,6	19,6	4,0

L'inserimento del minore derivante da un accordo tra i Servizi Sociali e Tribunali dei Minori è la modalità più utilizzata nei Comuni della provincia tarantina per il 36,4%. Per il 21,2%

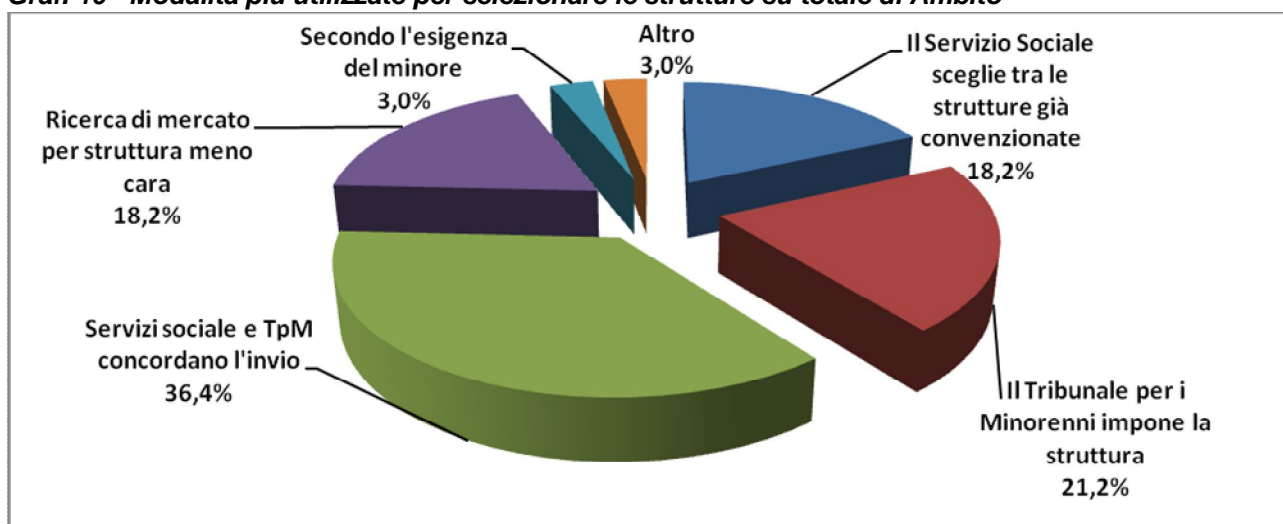
<sup>1</sup> Per il Comune di Taranto l'Ente ha apportato delle rettifiche ai propri dati successivamente alla pubblicazione: Regione Puglia, Rapporto Statistico "I minori fuori famiglia in Puglia e le politiche familiari nei piani di zona 2010-2012", Novembre 2010.

degli Enti invece è il Tribunale a decidere la struttura dove inviare il minore. Mentre l'inserimento che il Servizio Sociale decide tra le strutture convenzionate corrisponde al 18,2% della scelta degli enti. Lo stesso valore risulta anche nella scelta della struttura derivante dalla ricerca di unità di offerta più economiche. L'esigenza del minore è tenuta in considerazione come scelta per il 3% degli enti. (Tav. 15 e Graf. 10)

**Tav. 15 - Modalità più utilizzate per selezionare le strutture su totale di Ambito**

Ambiti Territoriali	% Il servizio sociale sceglie tra le strutture già convenzionate	% Il Tribunale per i minorenni impone la struttura	% Servizi sociale e TpM concordano l'invio	% Ricerca di mercato per struttura meno cara	Secondo l'esigenza del minore	% Altro
Ginosa	14,3	14,3	57,1	14,3	0,0	0,0
Massafra	20,0	0,0	40,0	40,0	0,0	0,0
Taranto	50,0	50,0	0,0	0,0	0,0	0,0
Martina Franca	50,0	0,0	50,0	0,0	0,0	0,0
Grottaglie	9,1	36,4	27,3	27,3	0,0	0,0
Manduria	16,7	16,7	33,3	0,0	16,7	16,7
<b>Provincia di Taranto</b>	<b>18,2</b>	<b>21,2</b>	<b>36,4</b>	<b>18,2</b>	<b>3,0</b>	<b>3,0</b>
<b>REGIONE PUGLIA</b>	<b>22,2</b>	<b>11,5</b>	<b>40,2</b>	<b>18,4</b>	<b>6,4</b>	<b>1,3</b>

**Graf. 10 - Modalità più utilizzate per selezionare le strutture su totale di Ambito**



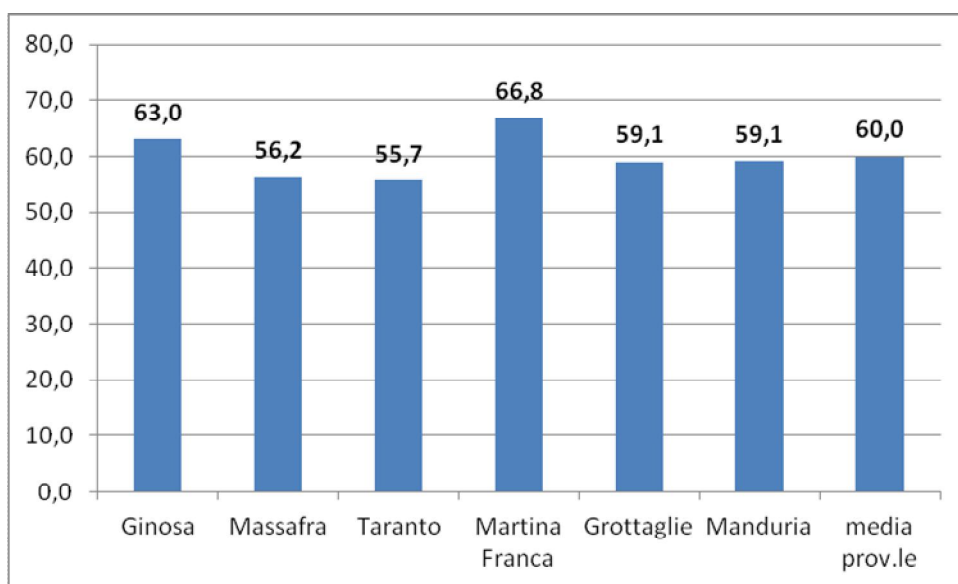
## 2.2 I costi della presa in carico istituzionale

Dalla Tav. 16 è possibile notare che nella provincia di Taranto vi è un costo medio<sup>2</sup> giornaliero degli inserimenti in strutture residenziali di accoglienza pari a 60,0 euro per minore. Il comune di Taranto registra il valore medio *pro/die* più basso con 55,7 euro mentre il più alto si verifica per i Comuni dell'ambito di Martina F. con un valore medio giornaliero pari a 66,8 euro. (Graf. 11)

**Tav. 16 - Costo medio giornaliero della retta in strutture residenziali per minori distinti per Ambito (€)**

Ambiti Territoriali	Tariffa media pro die/utente riconosciuta alla struttura
Ginosa	63,0
Massafra	56,2
Taranto	55,7
Martina Franca	66,8
Grottaglie	59,1
Manduria	59,1
<b>Media prov.le</b>	<b>60,0</b>
<b>Media reg.le</b>	<b>59,8</b>

**Graf. 11 - Costo medio giornaliero della retta in strutture residenziali per minori (€)**



<sup>2</sup> Per il calcolo degli importi medi è stata eseguita la media aritmetica tra tutti i rispettivi dati indicati dagli Enti.

## Capitolo terzo - I percorsi di accoglienza in affidamento familiare

di Rosaria De Leonardis

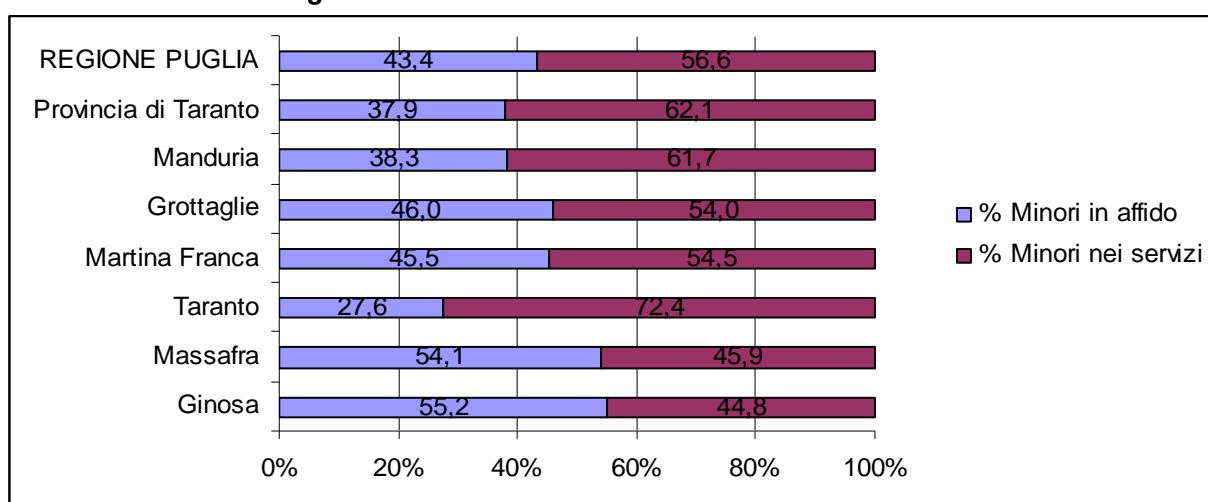
### 3.1 - La presa in carico con il percorso dell'affido familiare nella Provincia di Taranto

Al 31/12/2009 risultano in provincia di Taranto 177 minori in affidamento familiare (Tav. 17). I minori in affidamento rappresentano il 37.9% del totale dei minori fuori dalla famiglia. Nell'Ambito di Ginosa si rileva la più alta percentuale dei minori in affidamento (55,2%), anche se il dato ha un'incidenza sul totale provinciale pari al 9%, L'Ambito di Taranto con il 27,6 % (Graf.12) presenta la percentuale più bassa dei minori in affido con un'incidenza provinciale più elevata pari al 36,2%.

Tav. 17 Minori fuori famiglia in affido familiare al 31/12/2009

Ambiti Territoriali	Minori in affido	Totale Minori fuori dalla famiglia	% Minori in affido su totale di ambito	% Minori in affido su totale provinciale
Ginosa	16	29	55,2	9,0
Massafra	40	74	54,1	22,6
Taranto	64	232	27,6	36,2
Martina Franca	10	22	45,5	5,6
Grottaglie	29	63	46,0	16,4
Manduria	18	47	38,3	10,2
<b>Provincia di Taranto</b>	<b>177</b>	<b>467</b>	<b>37,9</b>	<b>100</b>
REGIONE PUGLIA	1.455	3.349	43,4	

Graf. 12 - Minori fuori famiglia in affido familiare al 31/12/2009



Nel 2009 **non risultano minori stranieri affidati** a differenza del dato al 31/12/2008 dove si registrava la presenza dei minori stranieri in affidamento nell'ambito di Taranto con una percentuale provinciale pari al 3% sul totale (Tav. 18).

**Tav. 18 - Minori in affidamento per nazionalità – Variazione 2008-2009**

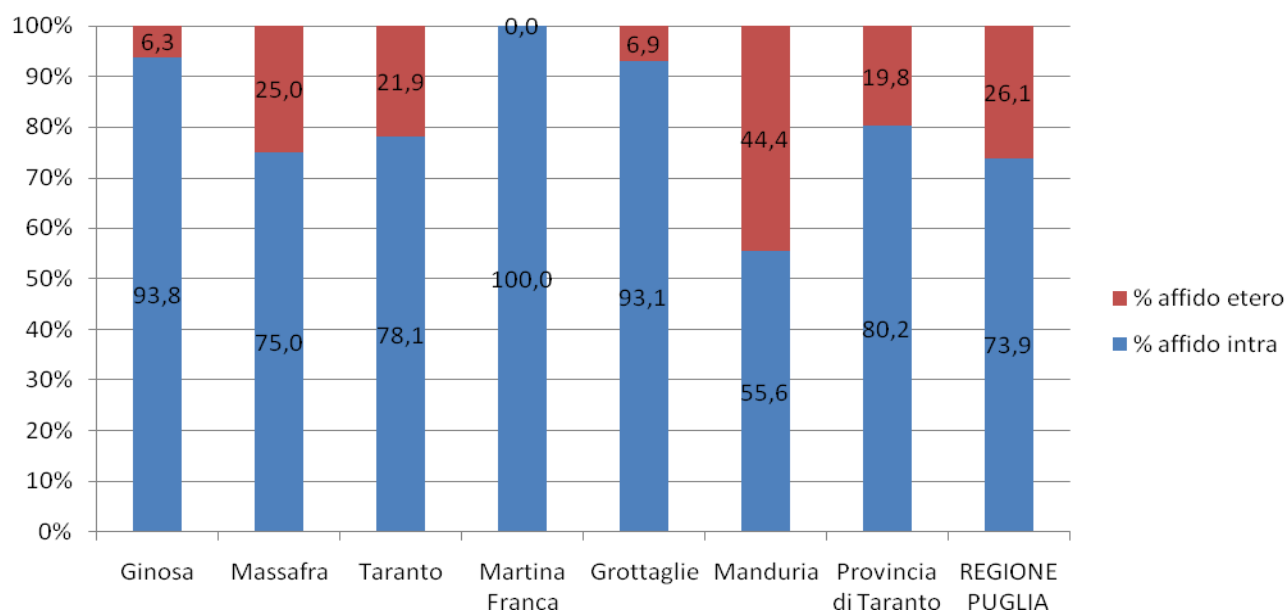
Ambiti Territoriali	Dato al 31/12/2008		Dato al 31/12/2009		Confronto 2008-2009 in v.a.		Confronto 2008-2009 in %	
	totale	di cui stranieri	totale	di cui stranieri	totale	di cui stranieri	totale	di cui stranieri
Ginosa	14	-	16	-	2	-	14,3	0,0
Massafra	38	-	40	-	2	-	5,3	0,0
Taranto	71	6	64	-	- 7	6	-9,9	-100,0
Martina Franca	11	-	10	-	- 1	-	-9,1	0,0
Grottaglie	29	-	29	-	-	-	0,0	0,0
Manduria	25	-	18	-	- 7	-	-28,0	0,0
<b>Provincia di Taranto</b>	<b>188</b>	<b>6</b>	<b>177</b>	<b>-</b>	<b>- 11</b>	<b>6</b>	<b>-5,9</b>	<b>-100,0</b>
REGIONE PUGLIA	1.407	93	1.455	99	48	6	3,4	6,5

In provincia di Taranto l'80,2% degli affidi è di tipo intrafamiliare la percentuale è aumentata rispetto al dato del 2008 dove si registrava il 73,9% di affidi intrafamiliari. Manduria è l'Ambito Territoriale con la percentuale più elevata di affidi eterofamiliari (44,4%).. La percentuale più bassa di affidi intrafamiliari la ritroviamo nell'Ambito di Martina Franca dove tutti gli affidi sono intra (Tav. 19 e Graf. 13)).

**Tav. 19 - Minori in affido familiare per tipologia di affidamento**

Ambiti territoriali	Affido intrafamiliare	Affido eterofamiliare	Totale affidi	% affido intra su totale di ambito	% affido etero su totale di ambito	% affido intra su totale prov.le	% affido etero su totale prov.le
Ginosa	15	1	16	93,8	6,3	10,6	2,9
Massafra	30	10	40	75,0	25,0	21,1	28,6
Taranto	50	14	64	78,1	21,9	35,2	40,0
Martina Franca	10	0	10	100,0	0,0	7,0	0,0
Grottaglie	27	2	29	93,1	6,9	19,0	5,7
Manduria	10	8	18	55,6	44,4	7,0	22,9
<b>Provincia di Taranto</b>	<b>142</b>	<b>35</b>	<b>177</b>	<b>80,2</b>	<b>19,8</b>	<b>100</b>	<b>100</b>
REGIONE PUGLIA	1.075	380	1.455	73,9	26,1		

**Graf. 13 - Minori in affido familiare per tipologia di affidamento val. %**

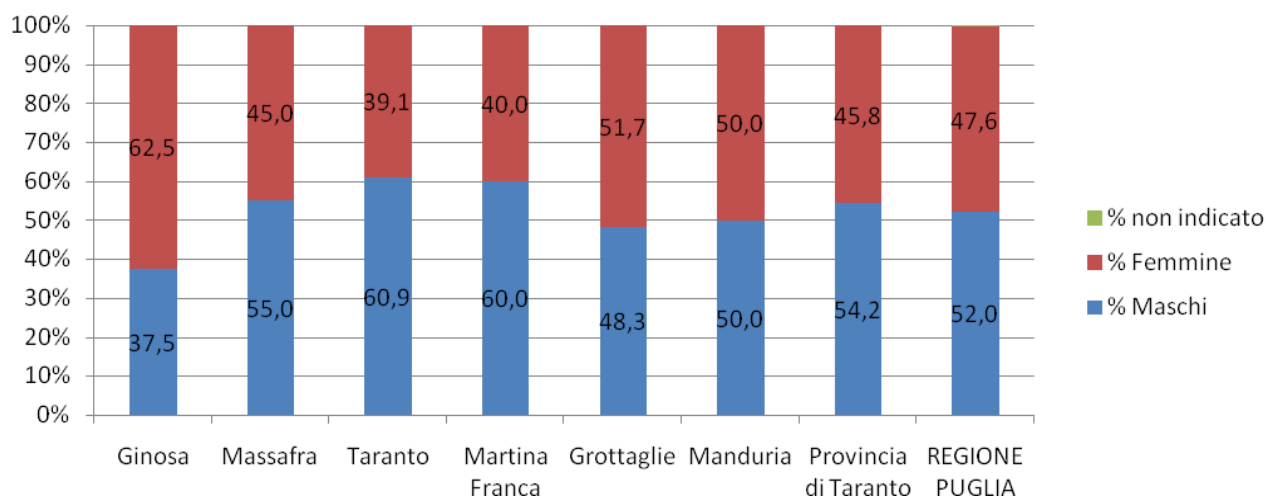


I minori in affidamento in Provincia di Taranto sono per il 54,2% maschi e per il 45,8% femmine (Tav. 20 e Graf. 14). L'Ambito Territoriale di Taranto registra la maggior presenza di maschi con il 60,9% seguito dall'Ambito di Martina Franca con il 60%. Le femmine sono più numerose nell'ambito territoriale di Ginosa (62,2%) ed in quello di Grottaglie (51,7%)

**Tav. 20 - Minori in affidamento familiare per genere**

Ambiti territoriali	Maschi	Femmine	n.i.	Totale	% Maschi su totale ambito	% Femmine su totale ambito	% n.i. indicato su totale ambito	% Maschi su totale prov.le	% Femmine su totale prov.le	% n.i. su totale prov.le
Ginosa	6	10	0	16	37,5	62,5	0,0	6,3	12,3	0,0
Massafra	22	18	0	40	55,0	45,0	0,0	22,9	22,2	0,0
Taranto	39	25	0	64	60,9	39,1	0,0	40,6	30,9	0,0
Martina Franca	6	4	0	10	60,0	40,0	0,0	6,3	4,9	0,0
Grottaglie	14	15	0	29	48,3	51,7	0,0	14,6	18,5	0,0
Manduria	9	9	0	18	50,0	50,0	0,0	9,4	11,1	0,0
<b>Provincia di Taranto</b>	<b>96</b>	<b>81</b>	<b>0</b>	<b>177</b>	<b>54,2</b>	<b>45,8</b>	<b>0,0</b>	<b>100</b>	<b>100</b>	
REGIONE PUGLIA	757	693	5	1455	52,0	47,6	0,3			

**Graf. 14 - Minori fuori famiglia per genere al 31/12/2009 val.%**

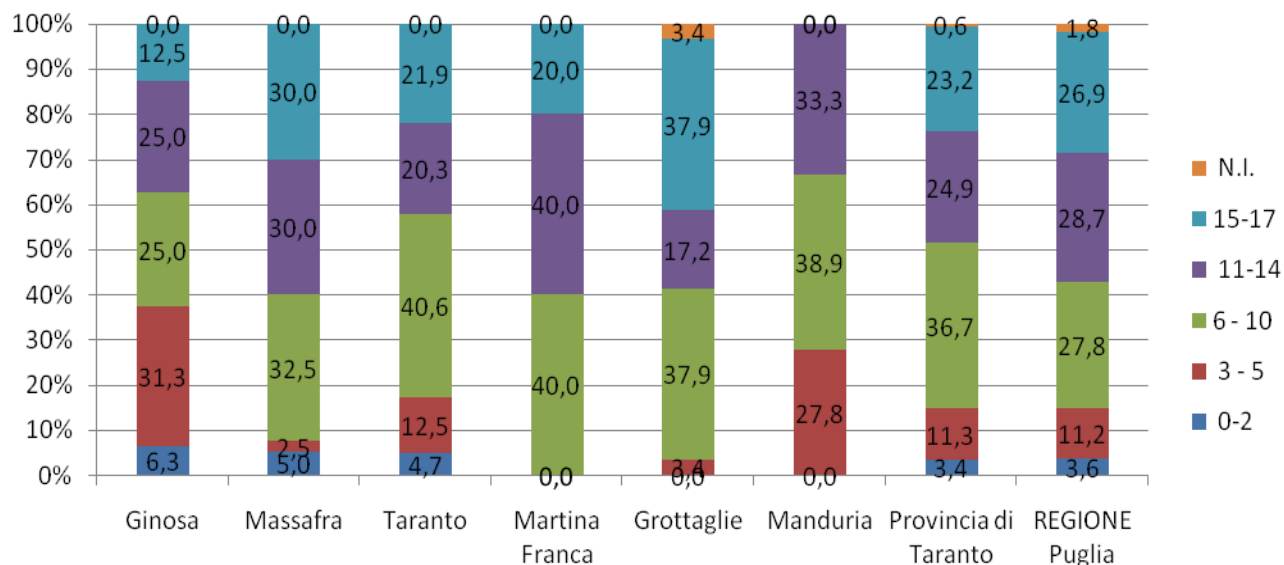


Il 48,1% dei minori in affido ricade nella fascia d'età 11-17 anni (Tav. 21). Per la stessa fascia d'età nell'Ambito di Martina Franca ed in quello di Massafra la percentuale arriva al 60% mentre le percentuali più basse le ritroviamo nell'Ambito Territoriale di Manduria con il 33,3,% ed in quello di Ginosa con il 37,5%. L'ambito Territoriale di Ginosa presenta la percentuale di minori 0-2 anni in affido pari al 6,3% di quasi tre punti percentuali superiori alla media provinciale (Graf.15).

**Tav. 21 - Minori in affidamento familiare per classe di età**

Ambiti territoriali	0-2 anni	3-5 anni	6-10 anni	11-14 anni	15-17 anni	n.i..	Totale	% 0-2 su totale di ambito	% 3-5 su totale di ambito	% 6-10 su totale di ambito	% 11-14 su totale di ambito	% 15-17 su totale di ambito	% n.i. su totale di ambito
Ginosa	1	5	4	4	2	0	16	6,3	31,3	25,0	25,0	12,5	0,0
Massafra	2	1	13	12	12	0	40	5,0	2,5	32,5	30,0	30,0	0,0
Taranto	3	8	26	13	14	0	64	4,7	12,5	40,6	20,3	21,9	0,0
Martina Franca	0	0	4	4	2	0	10	0,0	0,0	40,0	40,0	20,0	0,0
Grottaglie	0	1	11	5	11	1	29	0,0	3,4	37,9	17,2	37,9	3,4
Manduria	0	5	7	6	0	0	18	0,0	27,8	38,9	33,3	0,0	0,0
<b>Provincia di Taranto</b>	<b>6</b>	<b>20</b>	<b>65</b>	<b>44</b>	<b>41</b>	<b>1</b>	<b>177</b>	<b>3,4</b>	<b>11,3</b>	<b>36,7</b>	<b>24,9</b>	<b>23,2</b>	<b>0,6</b>
REGIONE PUGLIA	53	163	405	417	391	26	1455	3,6	11,2	27,8	28,7	26,9	1,8

**Graf. 15 - Minori in affidamento familiare per classe di età val.%**

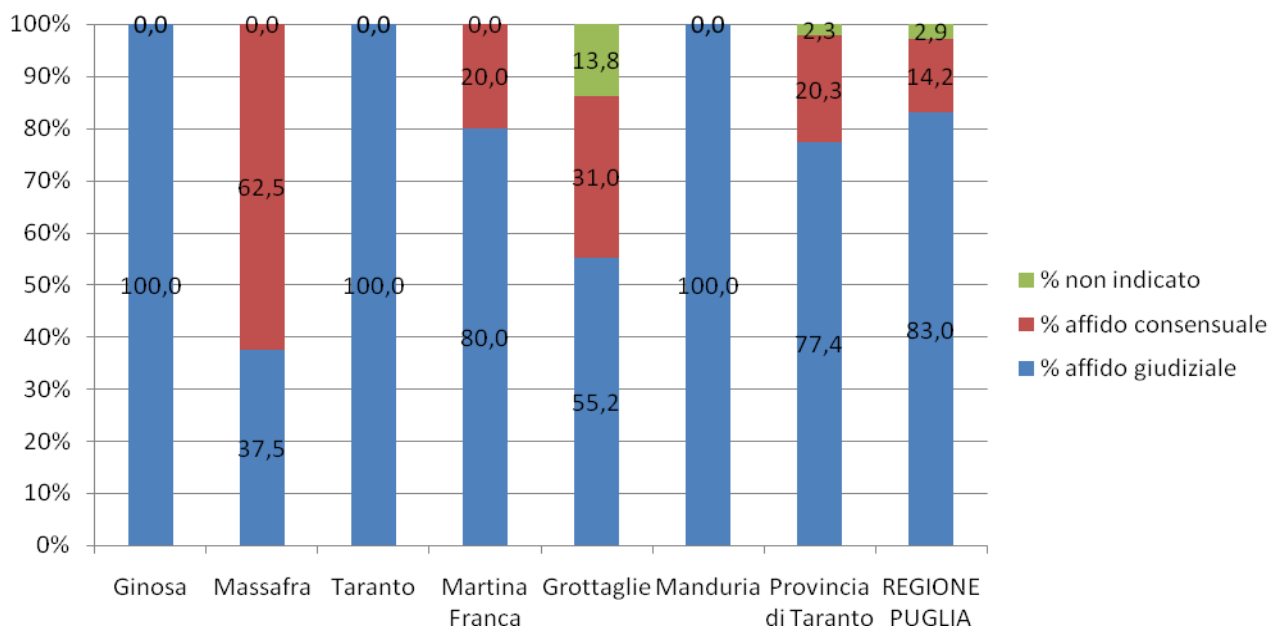


Il 77,4% degli affidi familiari in provincia di Taranto è costituito dagli affidi giudiziali. Negli Ambiti di Ginosa, Taranto e Manduria gli affidi sono tutti giudiziali di contro nell'Ambito di Massafra la percentuale di affidi consensuali è del 62,5% (Tav. 22 e Graf. 16)

**Tav. 22 - Minori in affido familiare per natura giuridica dell'affidamento**

Ambiti territoriali	Affido giudiziale	Affido consensuale	n.i.	Totale Affidi	% affido giudiziale su totale ambito	% affido consensuale su totale ambito	% n.i. su totale ambito	% affido giudiziale su totale prov.le	% affido consensuale su totale prov.le	% n.i. su totale prov.le
Ginosa	16	-	-	16	100	0,0	0,0	11,7	0,0	0,0
Massafra	15	25	-	40	37,5	62,5	0,0	10,9	69,4	0,0
Taranto	64	-	-	64	100	0,0	0,0	46,7	0,0	0,0
Martina Franca	8	2	-	10	80,0	20,0	0,0	5,8	5,6	0,0
Grottaglie	16	9	4	29	55,2	31,0	13,8	11,7	25,0	100
Manduria	18	-	-	18	100	0,0	0,0	13,1	0,0	0,0
<b>Provincia di Taranto</b>	<b>137</b>	<b>36</b>	<b>4</b>	<b>177</b>	<b>77,4</b>	<b>20,3</b>	<b>2,3</b>	<b>100</b>	<b>100</b>	<b>0,0</b>
REGIONE PUGLIA	1.207	206	42	1.455	83,0	14,2	2,9			

**Graf. 16 - Minori in affido familiare per natura giuridica dell'affidamento val. %**



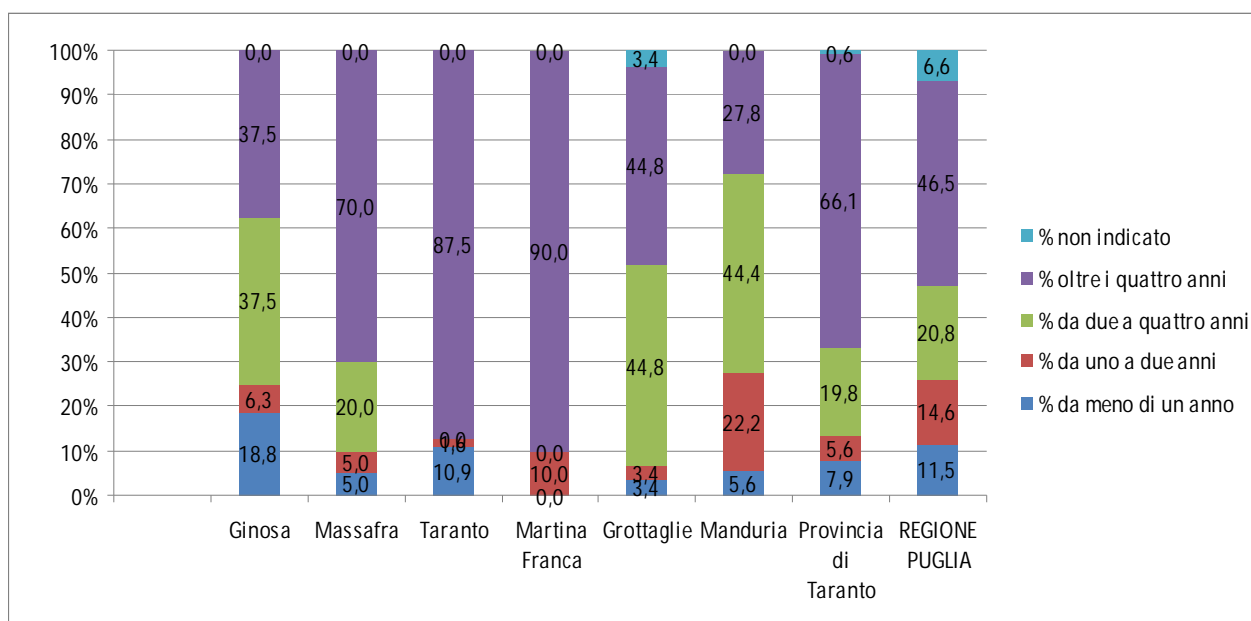
Il 66,1% dei minori sono in affido da oltre 4 anni, inoltre quelli in affido da 2 a 4 anni sono il 19,8% (Tav.23). Nell'Ambito territoriale di Manduria gli affidamenti tendono ad avere una durata più breve, anche Ginosa e Grottaglie sono sotto la media provinciale. Spiccano gli ambiti di Martina Franca e di Taranto<sup>3</sup> con percentuali di lunga durata molto elevate, (durata dell'affido oltre i quattro anni) rispettivamente del 90% e 87,5% (Tav. n. 23 e Graf. n.17). L'ambito territoriale di Ginosa denota la percentuale più alta di allontanamento di breve durata (meno di un anno) corrispondente al 18,8% dei minori affidati.

**Tav. 23 - Durata degli affidamenti familiari**

Ambiti Territoriali	da meno di un anno	da uno a due anni	da due a quattro anni	oltre i quattro anni	non indicato	Totale	% da meno di un anno	% da uno a due anni	% da due a quattro anni	% oltre i quattro anni	% n.i.
Ginosa	3	1	6	6	0	16	18,8	6,3	37,5	37,5	0,0
Massafra	2	2	8	28	0	40	5,0	5,0	20,0	70,0	0,0
Taranto	7	1	0	56*	0*	64	10,9	1,6	0,0	87,5*	0,0*
Martina Franca	0	1	0	9	0	10	0,0	10,0	0,0	90,0	0,0
Grottaglie	1	1	13	13	1	29	3,4	3,4	44,8	44,8	3,4
Manduria	1	4	8	5	0	18	5,6	22,2	44,4	27,8	0,0
<b>Provincia di Taranto</b>	<b>14</b>	<b>10</b>	<b>35</b>	<b>117*</b>	<b>1*</b>	<b>177</b>	<b>7,9</b>	<b>5,6</b>	<b>19,8</b>	<b>66.1*</b>	<b>0.6*</b>
<b>REGIONE PUGLIA</b>	<b>168</b>	<b>212</b>	<b>303</b>	<b>676</b>	<b>96</b>	<b>1.455</b>	<b>11,5</b>	<b>14,6</b>	<b>20,8</b>	<b>46,5</b>	<b>6,6</b>

<sup>3</sup> il dato dell'Ambito di Taranto è stato rettificato successivamente alla pubblicazione della Regione Puglia :”I minori fuori famiglia in Puglia e le politiche familiari nei piani di zona 2010-2012” - novembre 2010, nel quale venivano indicati n. 9 minori in affido da oltre quattro anni e 47 n.i..

**Graf. 17 - Durata degli affidamenti familiari val. %**



Tutti i minori in affido della provincia di Taranto provengono dalla Regione Puglia per un solo minore nell'ambito di Grottaglie il dato non è indicato (Tav.24).

**Tav. 24 - Minori in affidamento familiare per provenienza**

Ambiti territoriali	da Regione	da fuori Regione	non indicata	Totale
Ginosa	16	0	0	16
Massafra	40	0	0	40
Taranto	64	0	0	64
Martina Franca	10	0	0	10
Grottaglie	28	0	1	29
Manduria	18	0	0	18
<b>Provincia di Taranto</b>	<b>176</b>	<b>0</b>	<b>1</b>	<b>177</b>
REGIONE PUGLIA	1319	89	47	1455

### 3.2 - Le azioni dei comuni a supporto dell'affido familiare

L'Ambito Territoriale di Taranto (ambito monocomunale) è l'unico ambito della provincia dove è presente un servizio specifico per l'affido<sup>4</sup>.

Nel 2009 non vi è stata in provincia di Taranto alcuna attività che possa essere riportata come promozione e realizzazione di campagne /seminari sull'affido e come promozione e realizzazione di corsi di formazione sull'affido.

L'istituzione di elenchi di famiglie affidatarie è stato predisposto in due comuni della provincia di Taranto e precisamente nel comune di Mottola appartenente all'Ambito di Massafra e nel Comune di Taranto (Ambito monocomunale) con un totale di 33 famiglie iscritte.

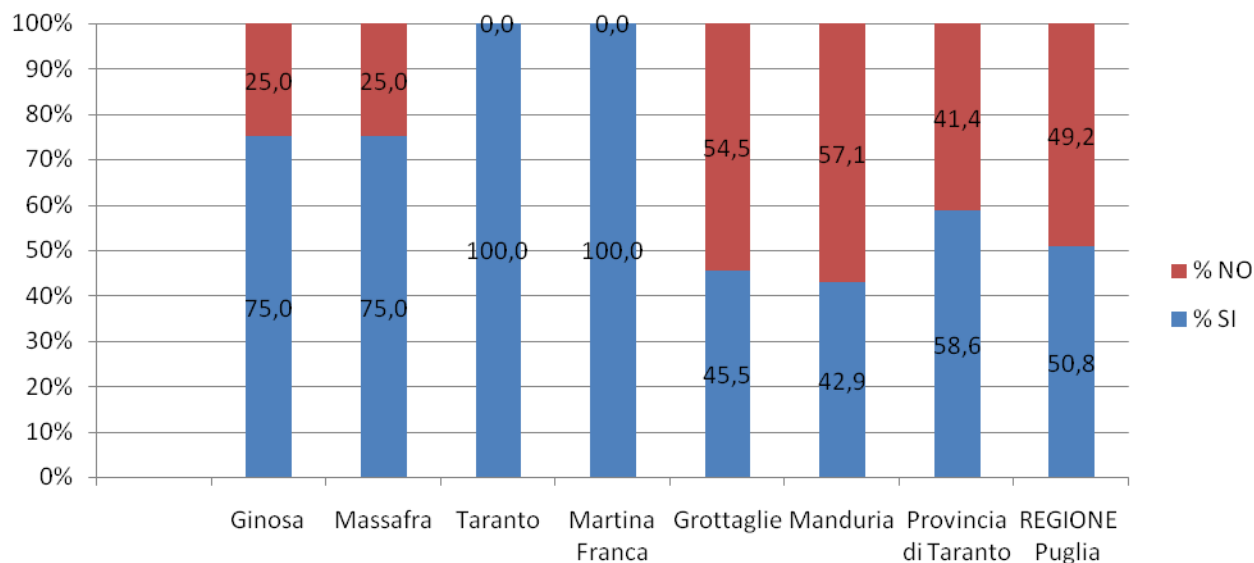
Il 58,6% (Tav. 25) dei comuni della Provincia di Taranto prevede l'erogazione di un contributo economico in favore delle famiglie affidatarie (Graf.18). Gli ambiti con la percentuale più bassa di comuni che prevedono questa tipologia di contributo rispetto alla media provinciale sono Grottaglie e Manduria che sono gli ambiti con la numerosità comunale più elevata. Il contributo è stato segnalato da 17 comuni su 29 della provincia.

**Tav. 25 - Erogazione contributo famiglie affidatarie**

<b>Ambiti Territoriali</b>	<b>Si</b>	<b>No</b>	<b>Totale</b>	<b>% SI su totale di ambito</b>	<b>% NO su totale ambito</b>	<b>% SI su totale provinciale</b>	<b>% NO su totale provinciale</b>
Ginosa	3	1	4	75,0	25,0	17,6	8,3
Massafra	3	1	4	75,0	25,0	17,6	8,3
Taranto	1	0	1	100	0,0	5,9	0,0
Martina Franca	2	0	2	100	0,0	11,8	0,0
Grottaglie	5	6	11	45,5	54,5	29,4	50,0
Manduria	3	4	7	42,9	57,1	17,6	33,3
<b>Provincia di Taranto</b>	<b>17</b>	<b>12</b>	<b>29</b>	<b>58,6</b>	<b>41,4</b>	<b>100</b>	<b>100</b>
REGIONE PUGLIA	131	127	258	50,8	49,2		

<sup>4</sup> Le differenze con i dati presenti del report regionale sono dovute a rettifiche successive alla pubblicazione.

**Graf. 18 - Comuni che prevedono il contributo famiglie affidatarie val. %**



L'importo medio <sup>5</sup> del contributo erogato alle famiglie affidatarie è pari ad euro 190,00 di poco inferiore alla media regionale che si aggira intorno ai 208,00 euro. Gli importi dei contributi mensili variano da euro 50,00 ad euro 360,00.

**Tav. 26. - Importi medi dei contributi erogati per l'affido in euro**

Ambiti Territoriali	Importo minimo medio (in euro)	Importo massimo medio (in euro)
Ginosa	201,7	201,7
Massafra	168,3	288,3
Taranto	206	360
Martina Franca	204	254
Grottaglie	81,6	91,2
Manduria	113,3	113,3
<b>Provincia di Taranto</b>	<b>162,5</b>	<b>218,1</b>
REGIONE PUGLIA	170,0	246,0

<sup>5</sup> Gli importi medi sono stati calcolati facendo la media aritmetica tra tutti i dati indicati dagli enti.

**Graf. 19 - Importi medi dei contributi erogati per l'affido in euro**

